



**CÁMARA DE
DIPUTADOS**
LXIV LEGISLATURA

Diario de los Debates

ÓRGANO OFICIAL DE LA CÁMARA DE DIPUTADOS
DEL CONGRESO DE LOS ESTADOS UNIDOS MEXICANOS

Primer Periodo de Sesiones Ordinarias del Primer Año de Ejercicio

Presidente

Diputado Porfirio Muñoz Ledo

Año I

Miércoles 19 de diciembre de 2018

Sesión 41 Anexo "A"

4

Trátese a las Comisiones de Educación y de Presupuesto y Cuenta Pública, para su conocimiento.
Diciembre 19 del 2018.

UNIVERSIDAD DE GUANAJUATO



41-4
C/CO

Guanajuato, Gto., a 17 de diciembre de 2018
Asunto: Informe de Matrícula
Oficio DAE/1019/2018

DIP. PORFIRIO MUÑOZ LEDO
PRESIDENTE DE LA MESA DIRECTIVA LXIV LEGISLATURA
CÁMARA DE DIPUTADOS
Presente

Estimado Diputado Muñoz Ledo:

Por instrucciones del Dr. Luis Felipe Guerrero Agripino, Rector General de la Universidad de Guanajuato, y en cumplimiento a lo establecido en el artículo 39, fracción III, del Presupuesto de Egresos de la Federación 2018, me permito hacer llegar a Usted el informe de matrícula correspondiente al segundo semestre 2018, que incluye:

- a. Informe de matrícula, impreso y electrónico, según formato emitido por la SEP.
- b. Informe de Resultados de Auditoría Externa, elaborado por auditor externo designado por la AMOCVIES, A.C.
- c. Informe de variación de Matrícula con su argumentación correspondiente de la Universidad de Guanajuato.

Sin otro particular, aprovecho la ocasión de enviarle un cordial saludo.

Atentamente,
"La verdad os hará libres"

MTRO. FRANCISCO JAVIER PÉREZ ARREDONDO
DIRECTOR



UNIVERSIDAD DE GUANAJUATO
DIRECCIÓN DE ADMINISTRACIÓN ESCOLAR

c.c.p. Rectoría General
Archivo.

DIRECCIÓN DE ADMINISTRACIÓN ESCOLAR

Lascurain de Retana No. 5 1er. Piso Col. Centro
Guanajuato, Gto., México; C.P. 36000
Teléfono: 01 (473)7320006, Ext. 2006

www.ugto.mx www.dae.ugto.mx

RECIBIDO
DIRECCIÓN DE ADMINISTRACIÓN ESCOLAR
UNIVERSIDAD DE GUANAJUATO
17 DIC 2018

004630

INFORME DE MATRÍCULA

NOMBRE DE LA INSTITUCIÓN: UNIVERSIDAD DE GUANAJUATO

FECHA DE CAPTURA: 30 de SEPTIEMBRE de 2018

Informe Reportado del Semestre:	
1° 15-jul-18	2° 15-dic-18

Informe Trimestral Reportado			
1° 15-abr-18	2° 15-jul-18	3° 15-oc-18	4° 15-nov-19

MODALIDAD: ESCOLARIZADA

NOMBRE DEL CAMPUS: COLEGIO DEL NIVEL MEDIO SUPERIOR	ESPECIALIDAD / CENTRO DE ESTUDIOS	INGRESOS		ASIGNATURAS		NUEVO INGRESO		MATRÍCULA					
		1°	2°	1°	2°	1°	2°	1°	2°	3°	4°		
BACHILLERATO GENERAL	ESCUELA DE NIVEL MEDIO SUPERIOR CENTRO HISTÓRICO LEÓN	453	602	1,145	205	470	265	435	457	892	640	722	1,362
BACHILLERATO GENERAL	ESCUELA DE NIVEL MEDIO SUPERIOR DE CELAYA	448	674	1,122	254	605	351	519	686	1,205	773	1,037	1,810
BACHILLERATO GENERAL	ESCUELA DE NIVEL MEDIO SUPERIOR DE GUANAJUATO	470	619	1,089	254	580	376	595	635	1,230	849	961	1,810
BACHILLERATO GENERAL	ESCUELA DE NIVEL MEDIO SUPERIOR DE Irapuato	388	523	921	260	378	378	608	608	1,147	819	986	1,805
BACHILLERATO GENERAL	ESCUELA DE NIVEL MEDIO SUPERIOR DE LEÓN	520	654	1,174	375	470	470	845	711	1,559	1,086	1,358	2,444
BACHILLERATO GENERAL	ESCUELA DE NIVEL MEDIO SUPERIOR DE Pénjamo	116	136	232	101	128	128	210	261	471	311	389	700
BACHILLERATO GENERAL	ESCUELA DE NIVEL MEDIO SUPERIOR DE MORELIA	345	396	341	102	134	236	180	248	428	282	382	684
BACHILLERATO GENERAL	ESCUELA DE NIVEL MEDIO SUPERIOR DE SALAMANCA	253	403	696	265	355	355	529	628	1,157	794	983	1,777
BACHILLERATO GENERAL	ESCUELA DE NIVEL MEDIO SUPERIOR DE SALVATERRA	194	247	441	131	180	176	273	334	607	404	514	918
BACHILLERATO GENERAL	ESCUELA DE NIVEL MEDIO SUPERIOR DE SAN LUIS DE LA PAZ	90	155	245	72	104	176	177	171	298	199	275	474
BACHILLERATO GENERAL	ESCUELA DE NIVEL MEDIO SUPERIOR DE SILAO	182	257	439	128	184	312	229	312	541	357	496	853
BACHILLERATO BIVALENTE	ESCUELA DE NIVEL MEDIO SUPERIOR CENTRO HISTÓRICO LEÓN	50	80	130	16	12	28	28	19	47	44	31	75
BACHILLERATO BIVALENTE	ESCUELA DE NIVEL MEDIO SUPERIOR DE LEÓN	71	87	158	25	17	42	29	24	53	54	41	95
BACHILLERATO BIVALENTE	ESCUELA DE NIVEL MEDIO SUPERIOR DE GUANAJUATO	14	10	24	11	8	19	12	8	20	23	16	39
BACHILLERATO BIVALENTE	ESCUELA DE NIVEL MEDIO SUPERIOR DE SALAMANCA	35	6	41	29	5	34	40	9	49	69	14	83
TOTAL		3,469	4,749	8,218	2,248	5,165	2,917	4,456	5,288	9,744	6,704	8,205	14,909

Programa Educativo	1°	2°	3°	4°	TOTAL
Programa Educativo n					
Programa Educativo n					
Programa Educativo n					
Programa Educativo n					
Programa Educativo n					
Programa Educativo n					
TOTAL DEL CAMPUS	3,469	4,749	8,218	2,248	5,165
					9,744
					6,704
					8,205
					14,909

Handwritten marks: a large 'X' and a stylized signature '7E'.

NOMBRE DEL CAMPUS: GUANAJUATO		MATEMÁTICA									
PROGRAMA EDUCATIVO	SEMESTRE	1	2	3	4	5	6	7	8	9	10
PROFESOR DE CANTO											
PROFESOR DE PIANO											
PROFESOR DE MÚSICA ESCOLAR											
MAESTRO EN COMPOSICIÓN											
PROFESOR DE INSTRUMENTO											
PROFESOR DE GUITARRA											
TOTAL		78	50	128	58	35	94	37	113	134	73
TOTAL		0	0	0	0	0	0	0	0	0	0

PROGRAMA EDUCATIVO	SEMESTRE	1	2	3	4	5	6	7	8	9	10
INGENIERÍA EN ARQUITECTURA		277	248	525	45	55	100	262	307	569	362
INGENIERÍA EN CONTADOR PÚBLICO		103	142	244	34	56	90	202	261	463	317
INGENIERÍA EN COMERCIO INTERNACIONAL		170	283	453	60	85	145	330	523	853	598
INGENIERÍA EN ADMINISTRACIÓN DE RECURSOS TURÍSTICOS		30	103	133	11	36	47	62	114	276	73
INGENIERÍA EN INGENIERÍA QUÍMICA		134	108	242	35	17	52	235	408	660	460
INGENIERÍA EN QUÍMICO FARMACÉUTICO BIÓLOGO		145	325	470	28	42	88	177	316	493	358
INGENIERÍA EN QUÍMICA		44	68	112	11	21	32	90	122	212	143
INGENIERÍA EN BIOTECNOLOGÍA		225	287	512	43	51	94	302	340	642	345
INGENIERÍA EN DERECHO		15	37	52	10	22	32	46	73	119	56
INGENIERÍA EN ADMINISTRACIÓN PÚBLICA		44	37	81	19	13	32	59	107	178	61
INGENIERÍA EN DISEÑO DE INTERIORES		8	47	55	7	39	46	28	131	159	35
INGENIERÍA EN DISEÑO GRÁFICO		53	111	164	16	41	57	87	152	239	103
INGENIERÍA EN FILOSOFÍA		22	21	43	16	12	28	42	27	69	58
INGENIERÍA EN HISTORIA		30	16	46	13	10	23	33	33	66	46
INGENIERÍA EN LETRAS ESPAÑOLAS		17	82	98	12	38	50	34	100	134	46
INGENIERÍA EN INGENIERÍA CIVIL		270	362	562	38	13	51	566	151	707	594
INGENIERÍA EN INGENIERÍA AMBIENTAL		30	55	86	6	18	24	88	159	247	54
INGENIERÍA EN INGENIERÍA DE MINAS		85	34	119	25	7	32	154	30	184	179
INGENIERÍA EN INGENIERÍA METALÚRGICA		28	16	44	5	8	13	88	40	128	93
INGENIERÍA EN INGENIERÍA EN GEOLOGÍA		27	43	70	12	18	30	97	87	184	109
INGENIERÍA EN INGENIERÍA HIDRÁULICA		35	13	48	7	5	12	83	34	117	90
INGENIERÍA EN INGENIERÍA GEOMÁTICA		35	12	47	9	7	16	88	31	119	97
INGENIERÍA EN GEOGRAFÍA		8	5	13	2	7	9	6	15	14	8
INGENIERÍA EN RELACIONES INDUSTRIALES		54	138	192	20	41	61	183	259	488	209
INGENIERÍA EN ADMINISTRACIÓN DE LA CALIDAD Y LA PRODUCTIVIDAD		52	69	121	13	20	33	120	139	259	133
INGENIERÍA EN SISTEMAS DE INFORMACIÓN ADMINISTRATIVA		24	7	31	13	3	16	70	18	88	83
INGENIERÍA EN ARTES VISUALES		56	51	147	16	21	37	139	135	274	155
INGENIERÍA EN ARTES ESCRÍPTAS		62	28	90	21	13	34	80	47	127	101
INGENIERÍA EN MÚSICA		43	87	130	10	18	28	28	64	92	38
INGENIERÍA EN LA ENSEÑANZA DEL INGLÉS		25	64	89	6	18	24	23	49	72	29
INGENIERÍA EN LA ENSEÑANZA DEL ESPAÑOL COMO SEGUNDA LENGUA		8	22	30	6	9	15	12	31	43	18
INGENIERÍA EN EDUCACIÓN		14	47	61	7	24	31	22	75	97	29
INGENIERÍA EN MATEMÁTICAS		60	29	89	21	11	32	55	12	67	76
INGENIERÍA EN INFORMATICA		36	3	39	13	1	14	18	4	22	31
INGENIERÍA EN COMPUTACIÓN MATEMÁTICA		66	57	123	24	10	34	69	54	123	93
INGENIERÍA EN ECONOMÍA		2,390	2,876	5,266	652	822	1,474	4,064	4,366	8,430	4,716
TOTAL		2,390	2,876	5,266	652	822	1,474	4,064	4,366	8,430	4,716

A

75

ESPECIALIDAD EN NOTARÍA PÚBLICA	GUANAJUATO	1	0	1	10	8	18	10	9	19
ESPECIALIDAD EN ECONOMÍA DE LA CONSTRUCCIÓN	GUANAJUATO	0	1	1	10	8	18 <td>10</td> <td>9</td> <td>19</td>	10	9	19
ESPECIALIDAD EN VALUACIÓN DE INMUEBLES, MAQUINARIA Y EQUIPO	GUANAJUATO	12	7	19	10	7	2	10	22	40
TOTAL	GUANAJUATO	12	8	20	39	22	61	31	51	81
MAESTRÍA EN PLANEAMIENTO URBANO REGIONAL	GUANAJUATO	2	10	12	12	1	8	9	4	11
MAESTRÍA EN RESTAURACIÓN DE SITIOS Y MONUMENTOS	GUANAJUATO	8	15	23	7	12	19	12	9	21
MAESTRÍA EN ADMINISTRACIÓN	GUANAJUATO	4	4	8	4	4	8	32	37	41
MAESTRÍA EN FISCAL	GUANAJUATO	11	5	16	9	4	13	28	59	40
MAESTRÍA EN INGENIERÍA QUÍMICA (INTEGRACIÓN DE PROCESOS)	GUANAJUATO	15	4	19	5	2	7	3	8	5
MAESTRÍA EN CIENCIAS QUÍMICAS	GUANAJUATO	4	6	10	4	5	8	7	10	17
MAESTRÍA EN CIENCIAS BIOLÓGICAS	GUANAJUATO	9	13	22	6	8	14	8	1	10
MAESTRÍA EN INGENIERÍA EN SISTEMAS DE ENERGÍA ELÉCTRICA	GUANAJUATO	1	1	2	1	2	6	4	10	15
MAESTRÍA EN CIENCIAS INGENIERÍA EN SISTEMAS DE ENERGÍA ELÉCTRICA	GUANAJUATO	0	0	0	0	0	0	17	31	34
MAESTRÍA EN CIENCIAS INGENIERÍA EN SISTEMAS DE ENERGÍA ELÉCTRICA	GUANAJUATO	0	0	0	0	0	0	31	36	67
MAESTRÍA EN CIENCIAS INGENIERÍA EN SISTEMAS DE ENERGÍA ELÉCTRICA	GUANAJUATO	21	8	29	8	1	9	7	2	9
MAESTRÍA EN CIENCIAS INGENIERÍA EN SISTEMAS DE ENERGÍA ELÉCTRICA	GUANAJUATO	6	8	14	2	5	7	3	2	5
MAESTRÍA EN CIENCIAS INGENIERÍA EN SISTEMAS DE ENERGÍA ELÉCTRICA	GUANAJUATO	10	7	17	4	2	6	5	9	8
MAESTRÍA EN CIENCIAS INGENIERÍA EN SISTEMAS DE ENERGÍA ELÉCTRICA	GUANAJUATO	11	4	15	5	3	8	4	5	9
MAESTRÍA EN CIENCIAS INGENIERÍA EN SISTEMAS DE ENERGÍA ELÉCTRICA	GUANAJUATO	5	9	14	5	8	13	19	27	46
MAESTRÍA EN CIENCIAS INGENIERÍA EN SISTEMAS DE ENERGÍA ELÉCTRICA	GUANAJUATO	7	2	9	6	14	20	13	16	29
MAESTRÍA EN CIENCIAS INGENIERÍA EN SISTEMAS DE ENERGÍA ELÉCTRICA	GUANAJUATO	17	29	46	5	16	21	19	18	37
MAESTRÍA EN CIENCIAS INGENIERÍA EN SISTEMAS DE ENERGÍA ELÉCTRICA	GUANAJUATO	12	16	28	4	9	13	0	1	14
MAESTRÍA EN CIENCIAS INGENIERÍA EN SISTEMAS DE ENERGÍA ELÉCTRICA	GUANAJUATO	0	0	0	0	0	0	0	0	0
MAESTRÍA EN CIENCIAS INGENIERÍA EN SISTEMAS DE ENERGÍA ELÉCTRICA	GUANAJUATO	22	40	62	13	19	32	0	14	20
MAESTRÍA EN CIENCIAS INGENIERÍA EN SISTEMAS DE ENERGÍA ELÉCTRICA	GUANAJUATO	0	0	0	0	0	0	0	0	0
MAESTRÍA EN CIENCIAS INGENIERÍA EN SISTEMAS DE ENERGÍA ELÉCTRICA	GUANAJUATO	4	5	9	1	2	3	2	4	7
MAESTRÍA EN CIENCIAS INGENIERÍA EN SISTEMAS DE ENERGÍA ELÉCTRICA	GUANAJUATO	7	9	14	4	5	7	5	3	4
MAESTRÍA EN CIENCIAS INGENIERÍA EN SISTEMAS DE ENERGÍA ELÉCTRICA	GUANAJUATO	24	34	58	11	13	24	16	23	39
MAESTRÍA EN CIENCIAS INGENIERÍA EN SISTEMAS DE ENERGÍA ELÉCTRICA	GUANAJUATO	0	0	0	0	0	0	1	3	4
MAESTRÍA EN CIENCIAS INGENIERÍA EN SISTEMAS DE ENERGÍA ELÉCTRICA	GUANAJUATO	4	3	7	0	3	3	3	2	5
MAESTRÍA EN CIENCIAS INGENIERÍA EN SISTEMAS DE ENERGÍA ELÉCTRICA	GUANAJUATO	12	9	21	10	6	16	0	0	10
MAESTRÍA EN CIENCIAS INGENIERÍA EN SISTEMAS DE ENERGÍA ELÉCTRICA	GUANAJUATO	25	9	34	23	4	27	0	0	23
MAESTRÍA EN CIENCIAS INGENIERÍA EN SISTEMAS DE ENERGÍA ELÉCTRICA	GUANAJUATO	236	248	484	136	141	277	240	259	499
TOTAL	GUANAJUATO	236	248	484	136	141	277	240	259	499

ESPECIALIDAD EN NOTARÍA PÚBLICA	GUANAJUATO	1	0	1	10	8	18	10	9	19
DOCTORADO EN ARQUITECTURA	GUANAJUATO	7	15	22	1	4	5	0	1	4
DOCTORADO EN ARTES	GUANAJUATO	9	12	21	6	7	13	16	22	25
DOCTORADO EN CIENCIAS BIOLÓGICAS TRADICIONALES	GUANAJUATO	1	0	1	0	0	0	5	9	14
DOCTORADO EN CIENCIAS INGENIERÍA QUÍMICA	GUANAJUATO	3	1	4	3	0	3	13	5	21
DOCTORADO EN QUÍMICA	GUANAJUATO	0	0	0	0	0	0	0	1	1
DOCTORADO EN CIENCIAS QUÍMICAS (TRADICIONALES)	GUANAJUATO	6	2	8	5	2	7	12	14	26
DOCTORADO EN CIENCIAS QUÍMICAS (DIRECTO)	GUANAJUATO	0	0	0	0	0	0	3	0	3
DOCTORADO EN CIENCIAS (ASTROFÍSICA)	GUANAJUATO	1	1	2	1	1	2	5	2	7
DOCTORADO EN HISTORIA	GUANAJUATO	0	0	0	0	0	0	3	4	7
DOCTORADO EN FILOSOFÍA	GUANAJUATO	5	18	5	2	7	14	15	29	17
DOCTORADO EN FILOSOFÍA	GUANAJUATO	8	24	4	4	8	0	0	4	4
DOCTORADO INTERINSTITUCIONAL EN DERECHO	GUANAJUATO	16	0	0	0	0	0	0	0	0
DOCTORADO EN ESTUDIOS JURÍDICOS, POLÍTICOS Y DE GOBIERNO	GUANAJUATO	0	0	0	0	0	0	2	6	8
DOCTORADO EN CIENCIA Y TECNOLOGÍA DEL AGUA	GUANAJUATO	3	3	6	1	2	3	8	0	2
DOCTORADO EN CIENCIA Y TECNOLOGÍA DEL AGUA	GUANAJUATO	0	0	0	0	0	0	8	13	21
DOCTORADO INTERINSTITUCIONAL EN DERECHOS HUMANOS	GUANAJUATO	59	47	106	26	22	48	91	85	174
TOTAL	GUANAJUATO	59	47	106	26	22	48	91	85	174
TOTAL DEL CAMPUS	GUANAJUATO	2,775	3,239	6,004	884	1,029	1,513	4,510	4,767	5,394
TOTAL DEL CAMPUS	GUANAJUATO	2,775	3,239	6,004	884	1,029	1,513	4,510	4,767	5,394

A 7E

NOMBRE DEL CAMPUS: IRAPUATO-SALAMANCA		MATRÍCULA																					
Nombre Programa n		0	0	0	0	0	0	0	0	0	0	0	0	0	0	0	0	0	0	0	0	0	0
TÉCNICO SUPERIOR UNIVERSITARIO EN MECATRONICA	DIVISION DE INGENIERIAS	4	4	4	4	4	4	4	4	4	4	4	4	4	4	4	4	4	4	4	4	4	4
LICENCIATURA EN MEDICINA VETERINARIA Y ZOOTECNIA	IRAPUATO	116	210	326	31	54	85	148	183	331	179	237	416										
LICENCIATURA EN INGENIERIA EN ALIMENTOS	IRAPUATO	19	56	75	7	23	30	59	150	209	66	173	239										
LICENCIATURA EN INGENIERIA EN AERONAUTICA	IRAPUATO	129	78	207	33	21	54	244	409	353	277	130	407										
LICENCIATURA EN INGENIERIA MECANICA AGRICOLA	IRAPUATO	23	3	26	10	2	32	53	9	62	63	11	74										
LICENCIATURA EN INGENIERIA AMBIENTAL	IRAPUATO	9	34	43	4	18	22	44	75	119	48	93	141										
LICENCIATURA EN AGRONEGOCIOS	IRAPUATO	19	31	50	11	19	30	79	80	159	90	59	189										
LICENCIATURA EN INGENIERIA EN ENERGIAS RENOVABLES	IRAPUATO	2	7	17	4	2	6	52	26	78	56	28	84										
LICENCIATURA EN INGENIERIA COSTERA	IRAPUATO	35	241						174	199	30	229	259										
LICENCIATURA EN INGENIERIA COSMETICA	IRAPUATO	10	50	60	5	26	31	23	67	90	28	93	121										
LICENCIATURA EN INGENIERIA MECANICA	TERRERA BLANCA	133	20	153	32	9	41	343	74	417	375	83	458										
LICENCIATURA EN INGENIERIA MECANICA	SALAMANCA	68	9	218	77	29	4	33	247	49	267	53	300										
LICENCIATURA EN INGENIERIA EN COMUNICACIONES Y ELECTRONICA	SALAMANCA	38	14	57	17	5	22	162	36	198	179	41	220										
LICENCIATURA EN INGENIERIA EN MECATRONICA	SALAMANCA	139	35	324	60	13	73	413	73	492	479	86	565										
LICENCIATURA EN INGENIERIA EN SISTEMAS COMPUTACIONALES	SALAMANCA	87	16	103	36	4	40	209	42	262	245	46	291										
LICENCIATURA EN INGENIERIA EN SISTEMAS EMPRESARIALES	SALAMANCA	41	71	112	21	40	61	109	136	305	130	236	366										
LICENCIATURA EN ARTES DIGITALES	SALAMANCA	63	62	125	30	29	59	159	192	351	189	221	410										
LICENCIATURA EN LA ESPECIALIDAD DE INGLÉS	SALAMANCA	0	0	0	0	0	0	0	0	0	0	0	0										
LICENCIATURA EN LA ESPECIALIDAD DEL INGLÉS	YURIRIA	14	18	32	9	15	24	38	61	99	47	76	123										
LICENCIATURA EN INGENIERIA EN COMUNICACIONES Y ELECTRONICA	YURIRIA	11	3	14	7	3	10	72	8	80	79	11	90										
LICENCIATURA EN INGENIERIA EN SISTEMAS COMPUTACIONALES	YURIRIA	18	8	26	11	7	18	50	12	62	61	19	80										
LICENCIATURA EN INGENIERIA EN SISTEMAS COMPUTACIONALES	YURIRIA	21	36	57	16	29	45	80	118	198	96	147	243										
LICENCIATURA EN GESTION EMPRESARIAL	YURIRIA	1,063	1,002	2,065	378	378	756	2,597	1,745	4,342	2,975	2,123	5,098										
ESPECIALIDAD DE ENFERMERIA EN CUIDADOS INTENSIVOS	IRAPUATO	0	0	0	0	0	0	0	0	0	2	3	5										
ESPECIALIDAD DE ENFERMERIA MEDICO-QUIRURGICA	IRAPUATO	0	0	0	0	0	0	0	0	0	4	13	17										
	IRAPUATO	0	0	0	0	0	0	0	0	0	6	16	22										
MAESTRIA EN INGENIERIA MECANICA	SALAMANCA	15	4	19	6	3	9	30	7	37	36	10	46										
MAESTRIA EN INGENIERIA ELECTRICA (INSTRUMENTACION Y SISTEMAS DIGITALES)	SALAMANCA	4	0	4	4	0	4	16	3	19	20	3	23										
MAESTRIA DE PRODUCCION PULPERA	IRAPUATO	9	9	18	1	4	5	1	4	5	2	8	10										
MAESTRIA EN BIOTECNICAS	IRAPUATO	7	11	18	0	7	7	0	8	8	0	15	15										
MAESTRIA EN ADMINISTRACION DE TENDENCIAS	YURIRIA	8	1	9	3	1	4	8	4	12	11	5	16										
MAESTRIA INTERNACIONAL EN AGRICULTURA PROTEGIDA	IRAPUATO	0	0	0	0	0	0	0	0	0	1	1	2										
MAESTRIA EN INGENIERIA ELECTRONICA APLICADA	YURIRIA	1	1	2	0	1	1	13	2	15	13	3	16										
MAESTRIA EN PROTECCION VEGETAL DE MORTALIZAS	IRAPUATO	4	2	6	4	2	6	6	0	0	0	2	6										
	IRAPUATO	49	29	76	13	13	36	69	29	68	87	47	134										
DOCTORADO EN BIOTECNICAS	IRAPUATO	8	5	13	5	3	8	15	16	31	20	19	39										
DOCTORADO EN INGENIERIA MECANICA	SALAMANCA	4	0	4	3	0	3	18	1	19	21	1	22										
DOCTORADO EN INGENIERIA ELECTRICA	SALAMANCA	6	3	9	4	0	4	27	4	31	31	4	35										
DOCTORADO EN CIENCIAS DE LA INGENIERIA	SALAMANCA	3	2	5	3	2	5	0	0	0	0	2	5										
	TOTAL	21	10	31	15	5	20	60	21	81	75	26	101										
	TOTAL DEL CAMPUS	1,136	1,044	2,180	415	405	820	2,732	1,811	4,543	3,147	2,216	5,363										

Handwritten signature and initials.

NOMBRE DEL CAMPUS: LEÓN		MATRÍCULA											
Nombre Programa n	Programa Educativo n	CARRERAS											
		1	2	3	4	5	6	7	8	9	10		
LEONIAUTOMATO		75	175	204	12	59	71	70	294	364	82	353	435
DIVISION DE CIENCIAS DE LA SALUD		872	1564	2436	29	49	88	88	520	482	559	531	1,090
DIVISION DE CIENCIAS DE LA SALUD		32	134	166	4	33	37	30	125	155	34	158	192
DIVISION DE CIENCIAS DE LA SALUD		56	171	227	12	23	35	26	84	110	38	107	145
DIVISION DE CIENCIAS DE LA SALUD		62	275	337	67	80	80	48	212	260	65	275	340
DIVISION DE CIENCIAS DE LA SALUD		97	32	129	29	11	40	114	41	355	143	52	193
DIVISION DE CIENCIAS DE LA SALUD		79	286	365	9	37	46	88	214	302	97	251	348
DIVISION DE CIENCIAS DE LA SALUD		124	30	154	39	10	49	79	20	99	118	30	148
DIVISION DE CIENCIAS DE LA SALUD		103	40	153	25	3	28	79	20	99	104	23	127
DIVISION DE CIENCIAS DE LA SALUD		103	109	112	14	14	28	73	43	116	87	57	144
DIVISION DE CIENCIAS DE LA SALUD		55	66	121	19	13	32	40	26	66	59	39	98
DIVISION DE CIENCIAS DE LA SALUD		30	50	80	22	36	58	45	110	155	67	146	213
DIVISION DE CIENCIAS DE LA SALUD		4	89	93	2	51	53	8	180	188	10	231	241
DIVISION DE CIENCIAS DE LA SALUD		15	10	23	10	15	15	21	74	45	31	29	60
DIVISION DE CIENCIAS DE LA SALUD		9	12	21	9	11	20	30	72	52	39	33	72
DIVISION DE CIENCIAS DE LA SALUD		11	17	28	6	13	19	9	25	32	15	36	51
DIVISION DE CIENCIAS DE LA SALUD		46	61	107	19	32	51	57	68	125	76	100	176
DIVISION DE CIENCIAS DE LA SALUD		0	0	0	0	0	0	21	27	48	21	27	48
DIVISION DE CIENCIAS DE LA SALUD		0	0	0	0	0	0	4	2	2	6	2	6
DIVISION DE CIENCIAS DE LA SALUD		1,737	3,119	4,856	287	463	750	1,562	2,017	3,379	1,609	2,480	4,129
LEON		1	2	3	1	2	3	3	3	3	6	4	5
LEON		13	17	30	13	17	30	30	22	27	49	35	44
LEON		28	10	28	28	10	38	40	9	9	68	19	87
LEON		43	22	65	43	22	65	48	26	74	91	48	139
LEON		25	25	50	25	25	50	50	73	123	75	98	173
LEON		7	15	23	7	16	23	13	28	44	20	44	64
LEON		10	24	34	10	24	34	32	36	66	42	60	102
LEON		0	3	3	0	3	3	3	6	6	9	9	12
LEON		18	2	20	18	2	20	29	1	7	30	47	3
LEON		4	1	5	4	1	5	6	1	7	10	2	12
LEON		13	2	15	13	2	15	5	7	12	18	9	27
LEON		4	1	5	4	1	5	3	3	6	7	4	11
LEON		0	0	0	0	0	0	0	0	0	0	0	0
LEON		0	0	0	0	0	0	1	9	10	1	9	10
LEON		0	0	0	0	0	0	0	12	12	0	12	12
LEON		3	1	4	3	1	4	4	5	9	7	6	13
LEON		0	0	0	0	0	0	0	16	20	4	16	20
LEON		0	0	0	0	0	0	0	9	12	3	9	12
LEON		0	0	0	0	0	0	0	2	3	2	3	4
LEON		1	3	4	1	3	4	4	1	2	2	2	3
LEON		6	6	12	6	6	12	14	13	27	20	19	39
LEON		1	2	3	1	2	3	2	1	3	3	3	6
LEON		2	0	2	2	0	2	0	0	0	2	0	2
LEON		6	6	12	6	6	12	6	4	10	12	10	22
LEON		3	0	3	3	0	3	4	3	7	3	10	7
LEON		3	1	4	3	1	4	8	1	9	11	2	13
LEON		6	2	8	6	2	8	0	0	6	2	8	8
LEON		198	147	345	198	147	345	302	302	605	501	449	950

Handwritten signature and initials.

A 76

MAESTRÍA EN INVESTIGACIÓN CÚRICA	LEÓN	0	0	0	0	0	0	0	0	0	10	18	28	10	18	28
MAESTRÍA EN EPIDEMIOLOGÍA Y ADMINISTRACIÓN EN SALUD	LEÓN	0	0	0	0	0	0	0	0	0	8	12	20	8	12	20
MAESTRÍA EN CIENCIAS MÉDICAS	LEÓN	0	0	0	0	0	0	0	0	0	8	19	27	8	19	27
MAESTRÍA EN CIENCIAS DEL COMPORTAMIENTO	LEÓN	1	5	6	0	0	0	0	0	2	2	2	4	2	2	4
MAESTRÍA EN FÍSICA	LEÓN	18	5	23	7	3	10	21	5	26	28	28	28	28	8	36
MAESTRÍA EN CIENCIAS AFILIADAS	LEÓN	17	11	28	2	8	10	25	14	39	27	14	39	27	22	49
MAESTRÍA EN ESTUDIOS PARA EL DESEMPLEO	LEÓN	6	4	10	4	2	6	0	0	0	0	0	0	4	2	6
TOTAL		42	25	67	13	13	74	144	70	144	87	144	87	87	83	170
DOCTORADO EN CIENCIAS MÉDICAS	LEÓN	3	6	9	1	1	2	3	8	11	4	8	11	4	9	13
DOCTORADO INTERINSTITUCIONAL EN PSICOLOGÍA	LEÓN	0	5	5	0	5	2	1	1	3	2	1	3	2	6	8
DOCTORADO EN FÍSICA	LEÓN	10	5	15	6	2	8	23	15	38	29	15	38	29	17	46
DOCTORADO EN ARTE Y CULTURA (INTERINSTITUCIONAL)	LEÓN	0	0	0	0	0	0	0	0	0	3	6	9	3	6	9
DOCTORADO EN CIENCIAS SOCIALES Y HUMANIDADES	LEÓN	13	14	27	2	5	7	9	7	16	11	16	11	11	12	23
TOTAL		26	30	56	9	13	22	40	37	47	43	46	50	43	50	99
TOTAL DEL CAMPUS		2,003	3,521	5,924	696	907	1,243	1,779	2,426	4,205	2,286	3,082	3,082	2,286	3,082	5,348
TOTAL MATRICULA ESCOLARIZADA		9,972	13,549	23,521	4,337	5,505	9,842	15,091	17,036	32,127	19,428	22,541	41,969	19,428	22,541	41,969

MODALIDAD: NO ESCOLARIZADA

NOMBRE DEL CAMPUS: COLEGIO DEL NIVEL MEDIO SUPERIOR	MATRICULA											
	1	2	3	4	5	6	7	8	9	10	11	
Nombre Programa n	0	0	0	0	0	0	0	0	0	0	0	0
TOTAL	0	0	0	0	0	0	0	0	0	0	0	0
Programa Educativo n	0	0	0	0	0	0	0	0	0	0	0	0
TOTAL	0	0	0	0	0	0	0	0	0	0	0	0
Programa Educativo n	0	0	0	0	0	0	0	0	0	0	0	0
TOTAL	0	0	0	0	0	0	0	0	0	0	0	0
Programa Educativo n	0	0	0	0	0	0	0	0	0	0	0	0
TOTAL	0	0	0	0	0	0	0	0	0	0	0	0
Programa Educativo n	0	0	0	0	0	0	0	0	0	0	0	0
TOTAL	0	0	0	0	0	0	0	0	0	0	0	0
Programa Educativo n	0	0	0	0	0	0	0	0	0	0	0	0
TOTAL DEL CAMPUS	0	0	0	0	0	0	0	0	0	0	0	0

A 75

NOMBRE DEL CAMPUS: CELAYA-SALVATIERRA		MATRÍCULA											
Nombre Programa n													
	TOTAL	0	0	0	0	0	0	0	0	0	0	0	0
Programa Educativo n	TOTAL	0	0	0	0	0	0	0	0	0	0	0	0
LICENCIATURA EN ADMINISTRACIÓN DE NEGOCIOS (NO ESCOLARIZADA) DIVISIÓN DE CIENCIAS SOCIALES Y ADMINISTRATIVAS LICENCIATURA EN ENFERMERIA Y OBSTETRICIA (AMBITO)		12	7	19	2	2	4	10	13	23	12	15	27
	TOTAL	12	11	23	2	3	5	18	59	77	20	62	82
Programa Educativo n	TOTAL	0	0	0	0	0	0	0	0	0	0	0	0
Programa Educativo n	TOTAL	0	0	0	0	0	0	0	0	0	0	0	0
Programa Educativo n	TOTAL	0	0	0	0	0	0	0	0	0	0	0	0
Programa Educativo n	TOTAL	0	0	0	0	0	0	0	0	0	0	0	0
TOTAL DEL CAMPUS		12	11	23	2	3	5	18	59	77	20	62	82

P
76

NOMBRE DEL CAMPUS: GUANAQUATO		MATRÍCULA	
		ESTUDIANTE	OTRO
Nombre Programa n		0	0
TOTAL		0	0
Programa Educativo n		0	0
TOTAL		0	0
Programa Educativo n		0	0
TOTAL		0	0
Programa Educativo n		0	0
TOTAL		0	0
Programa Educativo n		0	0
TOTAL		0	0
Programa Educativo n		0	0
TOTAL		0	0
Programa Educativo n		0	0
TOTAL DEL CAMPUS		0	0

P
J

MATRICULA

NOMBRE DEL CAMPUS: IRAPUATO-SAJAMAICA																			
Programa Educativo n																			
	TOTAL	0	0	0	0	0	0	0	0	0	0	0	0	0	0	0	0	0	0
Programa Educativo n																			
	TOTAL	0	0	0	0	0	0	0	0	0	0	0	0	0	0	0	0	0	0
LICENCIATURA EN ENFERMERIA Y OBSTETRICIA (ABIERTA)																			
	TOTAL	0	18	18	0	0	0	0	2	11	13	2	11	13	2	11	13	2	11
DIVISION DE CERCOS DE LA VIDA																			
	TOTAL	0	18	18	0	0	0	0	2	11	13	2	11	13	2	11	13	2	11
Programa Educativo n																			
	TOTAL	0	0	0	0	0	0	0	0	0	0	0	0	0	0	0	0	0	0
Programa Educativo n																			
	TOTAL	0	0	0	0	0	0	0	0	0	0	0	0	0	0	0	0	0	0
Programa Educativo n																			
	TOTAL DEL CAMPUS	0	18	18	0	0	0	0	2	11	13	2	11	13	2	11	13	2	11

A 76

NOMBRE DEL CAMPUS: LEGON	MATRICULA											
	1	2	3	4	5	6	7	8	9	10	11	12
Nombre Programa n	0	0	0	0	0	0	0	0	0	0	0	0
TOTAL	0	0	0	0	0	0	0	0	0	0	0	0
Programa Educativo n	0	0	0	0	0	0	0	0	0	0	0	0
TOTAL	0	0	0	0	0	0	0	0	0	0	0	0
Programa Educativo n	0	0	0	0	0	0	0	0	0	0	0	0
TOTAL	0	0	0	0	0	0	0	0	0	0	0	0
Programa Educativo n	0	0	0	0	0	0	0	0	0	0	0	0
TOTAL	0	0	0	0	0	0	0	0	0	0	0	0
Programa Educativo n	0	0	0	0	0	0	0	0	0	0	0	0
TOTAL	0	0	0	0	0	0	0	0	0	0	0	0
Programa Educativo n	0	0	0	0	0	0	0	0	0	0	0	0
TOTAL	0	0	0	0	0	0	0	0	0	0	0	0
TOTAL DEL CAMPUS	0	0	0	0	0	0	0	0	0	0	0	0
TOTAL MATRICULA NO ESCOLARIZADA	12	29	41	2	3	5	20	70	90	22	73	95

TOTAL MATRICULA INSTRUCCION 9,984 13,578 23,562 4,239 5,508 9,847 15,111 17,106 32,217 19,450 22,616 42,064

NOMBRE Y FIRMA DEL DIRECTOR DE ADMINISTRACION ESCOLAR
 MTRO. FRANCISCO JAVIER PEREZ ARREDONDO



NOMBRE Y FIRMA DEL RESPONSABLE DE LA CAPTURA
 MTRO. HIERACIO AYALA ALBA





Asociación Mexicana de Órganos de Control y Vigilancia en Instituciones de Educación Superior, A. C.

DR. LUIS FELIPE GUERRERO AGRIPINO
RECTOR DE LA UNIVERSIDAD DE GUANAJUTO
P R E S E N T E:

Con base en las disposiciones del Presupuesto de Egresos de la Federación para el Ejercicio Fiscal 2018; las consideraciones en relación a la matrícula emitidas por la SEP y su solicitud para que la AMOCVIES, A.C. auditara el segundo informe semestral de matrícula y su variación con respecto al año anterior, la Universidad Autónoma de Nayarit fue designada como Auditor Externo AMOCVIES, A.C. para efectuar la auditoría a la matrícula de la Universidad de Guanajuato.

OBJETIVO

Verificar la confiabilidad de los datos reportados en los informes de matrícula del Segundo semestre en cumplimiento de las disposiciones que aplican del artículo 39, fracción III, del Presupuesto de Egresos de la Federación para el ejercicio fiscal 2018.

ALCANCES

Recibida la información de la matrícula conforme a las indicaciones y formatos determinados por la SEP, cuyo contenido es responsabilidad de la Dirección de Asuntos Académicos de la Universidad de Guanajuato, se analizó de la siguiente manera.

- I. Se revisó el cálculo de la muestra representativa de los expedientes escolares de alumnos con base en la fórmula proporcionada por AMOCVIES, A.C., la estratificación se realizó por programa educativo. El total de matrícula de la universidad reportado en el informe DGESEU-SEP es de 42,064 alumnos y la muestra que se revisó es de 96 expedientes escolares.
- II. La auditoría consistió en la confrontación de la evidencia que soporta las cifras de la matrícula reportadas en el segundo informe semestral de matrícula con base en el esquema determinado por la AMOCVIES, A.C., comprometiéndose a presentar los resultados de dicha auditoría externa con todo profesionalismo, imparcialidad y objetividad.



Asociación Mexicana de Órganos de Control y Vigilancia en Instituciones de Educación Superior, A. C.

RESULTADOS

1. Soporte de aspirantes a la Institución.

Los programas educativos de la Institución cuentan con soporte documental en formato electrónico de los aspirantes registrados en el *Informe DGESU-SEP*.

2. Análisis de duplicidad de alumnos registrados en la base de datos.

El 100% de los 42,064 alumnos no presenta duplicidad.

3. Concordancia entre las cifras del *Informe DGESU-SEP* y la base de datos de la Dirección de Administración Escolar.

Se encontró un 100% de concordancia entre las cifras de matrícula reportada en el Informe DGESU-SEP (aspirantes, nuevo ingreso, reingreso y matrícula total) con la base de datos de la matrícula de la Dirección de Administración Escolar de la Universidad de Guanajuato.

4. Concordancia entre las cifras del *Informe DGESU-SEP* y la *Estadística 911*.

Se encontró un 100% de concordancia entre las cifras de matrícula reportada en el Informe DGESU-SEP (aspirantes, nuevo ingreso, reingreso y matrícula total) con la estadística 911.

5. Revisión de expedientes escolares de alumnos registrados.

Los expedientes escolares de los alumnos de la muestra revisada cuentan con el 100% de los documentos señalados en la normativa correspondiente.

6. Resumen de matrícula.

Resumen de matrícula reportada con base en el informe DGESU-SEP y fecha de corte al 30 de septiembre de 2018.

Nivel	Matrícula de nuevo ingreso	Matrícula de reingreso	Total
Media Superior	5,259	9,857	15,116
TSU/PA	8	0	8
Licenciatura	3,752	20,538	24,290
Especialidad	392	694	1,086
Maestría	339	777	1,116
Doctorado	97	351	448
Total	9,847	32,217	42,064



Asociación Mexicana de Órganos de Control y Vigilancia en Instituciones de Educación Superior, A. C.

7. Variación de la matrícula.

Se encontró que la variación entre los indicadores de matrícula de la Universidad de Guanajuato a la fecha de corte con respecto al año anterior (30 de septiembre de 2018 / 30 de septiembre de 2017) es por la cantidad de 1,462 alumnos, como se muestra en el cuadro siguiente:

Nivel	Matrícula total actual de acuerdo al informe DGESU-SEP de 30 de septiembre de 2018	Matrícula total del año pasado de acuerdo al Informe de auditoría externa de 30 de septiembre de 2017	Variación
Media Superior	15,116	14,568	548
TSU/PA	8	0	8
Licenciatura	24,290	23,554	736
Especialidad	1,086	968	118
Maestría	1,116	1,089	27
Doctorado	448	423	25
Total	42,064	40,602	1,462

Porcentaje de variación global de la matrícula: 3.60%


CONCLUSIÓN


De acuerdo al objetivo de revisión, se desprende que la información emitida por la Universidad de Guanajuato es razonablemente confiable, determinando un 100% de concordancia entre los datos contenidos en el segundo informe semestral de matrícula 2018 en consideración al Artículo 39, fracción III, del Presupuesto de Egresos de la Federación 2018 y las evidencias presentadas por la Institución.

La auditoría a la matrícula de la Universidad de Guanajuato, se llevó a cabo de conformidad con las Normas de Auditoría para Atestiguar. Dichas normas exigen que cumplamos con los requisitos de ética, así como que planifiquemos y ejecutemos la auditoría con el fin de obtener una seguridad razonable sobre la información que se reportará a la SEP.

En la ciudad de Guanajuato, Guanajuato, 13 de noviembre de 2018.

ATENTAMENTE


Dr. Héctor Granados Rodríguez
Presidente del Consejo Directivo de la
AMOCVIES


Mtro. Andrés García Torres
Titular del Órgano Interno de Control de la
Universidad Autónoma de Nayarit



UNIVERSIDAD DE
GUANAJUATO



**Informe de ampliación de Matrícula
por nivel educativo**

Variación de la Matrícula 2017-2018

Nivel Educativo	Matrícula total inscrita en el ciclo escolar agosto - diciembre de 2017	Matrícula total inscrita en el ciclo escolar agosto - diciembre de 2018	Variación	Variación en %
Media Superior	15,116	14,568	548	3.76%
TSU / PA	8	0	8	0.00%
Licenciatura	24,290	23,554	736	3.12%
Especialidad	1,086	968	118	12.19%
Maestría	1,116	1089	27	2.47%
Doctorado	448	423	25	5.91%
Total	42,064	40,602	1,462	3.60%

Fuente: Departamento de Informática Escolar de la Dirección de Administración Escolar

Argumentación:

La matrícula de la Universidad de Guanajuato tuvo con un incremento de 1,462 estudiantes lo que equivale a un crecimiento del 3.60% respecto del ciclo escolar agosto - diciembre de 2017.

En general, en todos los niveles, el incremento se debe a un esfuerzo de las Escuelas y Divisiones por aprovechar los mismos recursos humanos y la misma infraestructura tanto de aulas y laboratorios; así como a las políticas establecidas por la Institución para el logro de la meta planteada de crecimiento de matrícula en el Plan de Desarrollo Institucional 2010-2020. En cuanto al posgrado, en particular Maestría y Doctorado, este se encuentra en general y en suma en los mismos números, se está valorando la pertinencia de varios de programas existentes y la creación de nueva oferta.

“La verdad os hará libres”

Mtro. Francisco Javier Pérez Arredondo

Director



UNIVERSIDAD DE GUANAJUATO
DIRECCIÓN DE ADMINISTRACIÓN ESCOLAR

DIRECCIÓN DE ADMINISTRACIÓN ESCOLAR

Lascurain de Retana No. 5 1er. Piso Col. Centro
Guanajuato, Gto., México; C.P. 36000
Teléfono: 01 (473)7320006, Ext. 2006

www.ugto.mx www.dae.ugto.mx

INFORME DE MATRÍCULA

NOMBRE DE LA INSTITUCIÓN: UNIVERSIDAD DE GUANAJUATO

FECHA DE CAPTURA: 30 de SEPTIEMBRE de 2018

Informe Reportado del Semestre:	
1°	2°
15-Jul-18	15-Dic-18

Informe Trimestral Reportado			
1°	2°	3°	4°
15-Jan-18	15-Mar-18	15-May-18	15-Ago-18

MODALIDAD: ESCOLARIZADA

NOMBRE DEL CAMPUS	NOMBRE DEL PROGRAMA EDUCATIVO	NOMBRE DEL CENTRO DE ESTUDIOS	INFORME DE MATRÍCULA										
			1°	2°	3°	4°							
BACHILLERATO GENERAL		ESCUELA DE NIVEL MEDIO SUPERIOR CENTRO HISTÓRICO LEÓN	453	692	1,145	205	265	470	495	892	640	722	1
BACHILLERATO GENERAL		ESCUELA DE NIVEL MEDIO SUPERIOR DE CELAYA	448	674	1,122	254	351	605	519	686	773	1,037	1
BACHILLERATO GENERAL		ESCUELA DE NIVEL MEDIO SUPERIOR DE GUANAJUATO	470	619	1,089	254	326	580	595	655	1,205	849	1
BACHILLERATO GENERAL		ESCUELA DE NIVEL MEDIO SUPERIOR DE IRAPUATO	388	533	921	280	378	658	599	608	1,147	819	1
BACHILLERATO GENERAL		ESCUELA DE NIVEL MEDIO SUPERIOR DE LEÓN	520	654	1,174	375	470	845	711	888	1,599	1,358	2
BACHILLERATO GENERAL		ESCUELA DE NIVEL MEDIO SUPERIOR DE PÉNUMO	116	136	252	101	128	229	210	261	471	311	7
BACHILLERATO GENERAL		ESCUELA DE NIVEL MEDIO SUPERIOR DE MORELIA	145	196	341	102	134	236	180	248	428	282	6
BACHILLERATO GENERAL		ESCUELA DE NIVEL MEDIO SUPERIOR DE SALAMANCA	293	403	696	265	355	620	529	628	1,157	794	1
BACHILLERATO GENERAL		ESCUELA DE NIVEL MEDIO SUPERIOR DE SALVATIERRA	194	247	441	131	180	311	273	384	607	404	9
BACHILLERATO GENERAL		ESCUELA DE NIVEL MEDIO SUPERIOR DE SAN LUIS DE LA PAZ	90	155	245	72	104	176	127	171	298	199	4
BACHILLERATO GENERAL		ESCUELA DE NIVEL MEDIO SUPERIOR DE SILOO	182	257	439	128	184	312	229	312	541	357	8
BACHILLERATO BIVALENTE		ESCUELA DE NIVEL MEDIO SUPERIOR CENTRO HISTÓRICO LEÓN	50	80	130	16	12	28	28	19	47	44	7
BACHILLERATO BIVALENTE		ESCUELA DE NIVEL MEDIO SUPERIOR DE LEÓN	71	87	158	25	17	42	29	24	53	54	5
BACHILLERATO BIVALENTE		ESCUELA DE NIVEL MEDIO SUPERIOR DE GUANAJUATO	14	10	24	11	8	19	12	8	20	23	3
BACHILLERATO BIVALENTE		ESCUELA DE NIVEL MEDIO SUPERIOR DE SALAMANCA	35	6	41	29	5	34	40	9	49	69	8
TOTAL			3,469	4,749	8,218	2,248	2,917	5,165	4,456	5,288	9,744	8,205	14

Programa Educativo n	TOTAL												
Programa Educativo n	TOTAL												
Programa Educativo n	TOTAL												
Programa Educativo n	TOTAL												
Programa Educativo n	TOTAL												
Programa Educativo n	TOTAL												
TOTAL	TOTAL DEL CAMPUS	3,469	4,749	8,218	2,248	2,917	5,165	4,456	5,288	9,744	8,205	14	

A 7E

NOMBRE DE CAMPUS: GUANAJUATO		MATRÍCULA									
		1	2	3	4	5	6	7	8	9	10
PROFESOR DE CANTO	GUANAJUATO	6	5	11	3	3	6	2	7	9	5
PROFESOR DE ARQUITECTURA, ARTE Y DISEÑO	GUANAJUATO	4	3	7	1	2	3	4	1	5	3
PROFESOR DE MÚSICA ESCOLAR	GUANAJUATO	35	22	57	30	17	47	42	20	62	37
MAESTRO EN COMPOSICIÓN	GUANAJUATO	7	5	12	3	2	5	4	4	7	2
PROFESOR DE INSTRUMENTO	GUANAJUATO	17	14	31	14	12	26	13	9	22	21
PROFESOR DE GUITARRA	GUANAJUATO	9	1	10	7	0	7	11	0	11	18
TOTAL		78	50	128	58	96	94	76	37	113	73

Programa Educativo n		1	2	3	4	5	6	7	8	9	10
		0	0	0	0	0	0	0	0	0	0
TOTAL		0	0	0	0	0	0	0	0	0	0

LICENCIATURA EN ARQUITECTURA	GUANAJUATO	277	248	525	45	55	400	262	307	589	307	582
LICENCIATURA EN CONTADOR PÚBLICO	GUANAJUATO	102	142	244	34	56	90	202	261	463	317	51
LICENCIATURA EN COMERCIO INTERNACIONAL	GUANAJUATO	170	283	453	60	85	145	330	523	853	390	608
LICENCIATURA EN ADMINISTRACIÓN DE RECURSOS TURÍSTICOS	GUANAJUATO	30	103	133	11	36	47	62	214	276	73	250
LICENCIATURA EN INGENIERÍA QUÍMICA	GUANAJUATO	134	108	242	35	17	52	235	173	408	270	190
LICENCIATURA EN QUÍMICO FARMACÉUTICO BIÓLOGO	GUANAJUATO	145	325	470	26	42	68	177	316	493	203	358
LICENCIATURA EN QUÍMICA	GUANAJUATO	56	49	105	17	17	34	87	81	168	104	98
LICENCIATURA EN BIOLOGÍA EXPERIMENTAL	GUANAJUATO	44	69	112	11	21	32	90	122	212	101	143
LICENCIATURA EN DERECHO	GUANAJUATO	225	287	512	43	51	94	302	340	642	345	391
LICENCIATURA EN ADMINISTRACIÓN PÚBLICA	GUANAJUATO	15	37	52	10	22	32	46	73	119	56	95
LICENCIATURA EN CIENCIA POLÍTICA	GUANAJUATO	44	37	81	19	13	32	59	48	107	78	61
LICENCIATURA EN DISEÑO DE INTERIORES	GUANAJUATO	8	47	55	7	39	46	28	131	159	55	170
LICENCIATURA EN DISEÑO GRÁFICO	GUANAJUATO	53	111	164	16	41	57	87	152	239	103	193
LICENCIATURA EN FILOSOFÍA	GUANAJUATO	22	21	43	16	12	28	42	27	69	58	39
LICENCIATURA EN HISTORIA	GUANAJUATO	30	16	46	13	10	23	33	33	65	46	43
LICENCIATURA EN LETRAS ESPAÑOLAS	GUANAJUATO	17	82	99	12	38	50	34	100	134	46	138
LICENCIATURA EN INGENIERÍA CIVIL	GUANAJUATO	270	92	362	38	13	51	556	151	707	594	164
LICENCIATURA EN INGENIERÍA AMBIENTAL	GUANAJUATO	30	55	85	6	18	24	88	159	247	94	177
LICENCIATURA EN INGENIERÍA DE MINAS	GUANAJUATO	85	34	119	25	7	32	154	30	184	179	37
LICENCIATURA EN INGENIERÍA METALÚRGICA	GUANAJUATO	28	16	44	5	8	13	88	40	128	93	48
LICENCIATURA EN INGENIERÍA EN GEOLOGÍA	GUANAJUATO	27	43	70	12	18	30	97	87	184	109	105
LICENCIATURA EN INGENIERÍA HIDRÁULICA	GUANAJUATO	35	13	48	7	5	12	83	34	117	90	39
LICENCIATURA EN INGENIERÍA GEOMÁTICA	GUANAJUATO	35	12	47	9	7	16	88	31	119	97	38
LICENCIATURA EN GEOGRAFÍA	GUANAJUATO	8	5	13	5	2	7	9	6	15	14	8
LICENCIATURA EN RELACIONES INDUSTRIALES	GUANAJUATO	54	138	192	20	41	61	189	299	488	209	340
LICENCIATURA EN ADMINISTRACIÓN DE LA CALIDAD Y LA PRODUCTIVIDAD	GUANAJUATO	52	69	121	13	20	33	120	159	259	133	159
LICENCIATURA EN SISTEMAS DE INFORMACIÓN ADMINISTRATIVA	GUANAJUATO	24	7	31	3	3	16	70	18	88	83	21
LICENCIATURA EN ARTES VISUALES	GUANAJUATO	56	91	147	16	21	37	139	135	274	155	156
LICENCIATURA EN ARQUITECTURA, ARTE Y DISEÑO	GUANAJUATO	62	28	90	21	13	34	80	47	127	101	60
LICENCIATURA EN ARQUITECTURA, ARTE Y DISEÑO	GUANAJUATO	43	87	130	10	18	28	28	64	92	38	82
LICENCIATURA EN ARQUITECTURA, ARTE Y DISEÑO	GUANAJUATO	25	64	89	6	18	24	23	49	72	29	67
LICENCIATURA EN LA ENSEÑANZA DEL INGLÉS	GUANAJUATO	8	27	30	6	9	15	12	31	43	18	40
LICENCIATURA EN LA ENSEÑANZA DEL ESPAÑOL COMO SEGUNDA LENGUA	GUANAJUATO	14	47	61	7	24	31	22	75	97	29	59
LICENCIATURA EN EDUCACIÓN	GUANAJUATO	60	29	89	21	11	32	55	12	67	76	23
LICENCIATURA EN MATEMÁTICAS	GUANAJUATO	36	3	39	13	1	14	3	4	22	31	5
LICENCIATURA EN COMPUTACIÓN MATEMÁTICA	GUANAJUATO	66	57	123	24	10	34	69	54	123	93	64
LICENCIATURA EN ECONOMÍA	GUANAJUATO	2,390	2,876	5,266	652	822	1,474	4,064	4,366	8,430	4,718	5,188
TOTAL		2,390	2,876	5,266	652	822	1,474	4,064	4,366	8,430	4,718	5,188

A 7E

ESPECIALIDAD EN NOTARIO PÚBLICO	0	1	1	0	1	1	10	8	18	10	9
ESPECIALIDAD EN ECONOMÍA DE LA CONSTRUCCIÓN	12	7	19	12	7	19	10	2	12	22	9
ESPECIALIDAD EN VALUACIÓN DE INMUEBLES, MAQUINARIA Y EQUIPO	10	0	0	0	0	0	19	12	31	19	12
TOTAL	12	8	20	12	8	20	39	22	61	51	30
MAESTRÍA EN PLANEAMIENTO URBANO REGIONAL	2	10	12	1	8	9	3	3	6	4	11
MAESTRÍA EN RESTAURACIÓN DE SITIOS Y MONUMENTOS	8	15	23	7	12	19	12	9	21	19	21
MAESTRÍA EN ADMINISTRACIÓN	4	4	8	4	4	8	32	37	69	36	41
MAESTRÍA EN FISCAL	11	5	16	9	4	13	31	28	59	40	32
MAESTRÍA EN INGENIERÍA QUÍMICA (INTEGRACIÓN DE PROCESOS)	4	6	10	4	5	9	3	3	6	8	5
MAESTRÍA EN CIENCIAS (BIOLOGÍA)	9	13	22	6	8	14	9	5	8	7	10
MAESTRÍA EN CIENCIAS QUÍMICAS	1	2	2	1	1	2	6	4	10	15	9
MAESTRÍA EN GESTIÓN E INNOVACIÓN TECNOLÓGICA	0	0	0	0	0	0	17	14	31	17	14
MAESTRÍA EN CIENCIAS JURÍDICAS FENALES	0	0	0	0	0	0	31	36	67	31	36
MAESTRÍA EN JUSTICIA CONSTITUCIONAL	21	8	29	8	1	9	7	2	9	15	3
MAESTRÍA EN FILOSOFÍA	6	8	14	2	5	7	3	2	5	7	7
MAESTRÍA EN HISTORIA (ESTUDIOS HISTÓRICOS INTERDISCIPLINARIOS)	10	7	17	4	2	6	5	1	5	5	7
MAESTRÍA EN HISTORIA URBANOCAMPECARICA	11	4	15	5	3	4	5	1	5	9	8
MAESTRÍA EN CIENCIAS DEL AGUA	5	9	14	5	8	13	19	27	46	24	35
MAESTRÍA EN DESARROLLO ORGANIZACIONAL	7	2	9	7	2	9	6	14	20	13	16
MAESTRÍA EN DIRECCIÓN ESTRATÉGICA DEL CAPITAL HUMANO	17	29	46	5	16	21	19	18	37	24	34
MAESTRÍA EN ARTES	12	16	28	4	9	13	0	1	1	4	10
MAESTRÍA EN INVESTIGACIÓN EDUCATIVA	22	40	62	13	19	32	0	0	0	13	19
MAESTRÍA EN LINGÜÍSTICA APLICADA A LA ENSEÑANZA DEL INGLÉS	0	0	0	0	0	0	6	14	20	6	14
MAESTRÍA EN ANÁLISIS POLÍTICO	2	5	9	1	2	3	2	2	4	3	4
MAESTRÍA EN GESTIÓN, DESARROLLO Y GOBIERNO	24	34	58	11	13	24	16	23	39	27	36
MAESTRÍA INTERINSTITUCIONAL EN DERECHOS HUMANOS	0	0	0	0	0	0	4	1	3	1	3
MAESTRÍA EN SOCIEDAD Y PATRIMONIO	4	3	7	0	3	3	1	2	5	3	5
MAESTRÍA EN CIENCIAS (ASTROFÍSICA)	12	9	21	10	6	16	0	0	0	10	6
MAESTRÍA EN ECONOMÍA Y FINANZAS	25	9	34	23	4	27	0	0	0	23	4
MAESTRÍA EN GERENCIA DE PROYECTOS DE LA CONSTRUCCIÓN	236	248	484	136	141	277	240	259	499	376	400
TOTAL	236	248	484	136	141	277	240	259	499	376	400
DOCTORADO EN ARQUITECTURA	7	15	22	1	4	5	0	0	0	1	4
DOCTORADO EN ARTES	9	12	21	6	7	13	16	18	34	22	25
DOCTORADO EN CIENCIAS (BIOLOGÍA) TRADICIONAL	1	0	1	0	0	0	5	9	14	5	9
DOCTORADO EN CIENCIAS EN INGENIERÍA QUÍMICA	3	1	4	3	0	3	13	5	18	16	5
DOCTORADO EN QUÍMICA	0	0	0	0	0	0	0	1	1	0	1
DOCTORADO EN CIENCIAS QUÍMICAS (TRADICIONAL)	6	2	8	5	2	7	12	14	26	17	16
DOCTORADO EN CIENCIAS QUÍMICAS (DIRECTO)	0	0	0	0	0	0	3	0	3	0	0
DOCTORADO EN CIENCIAS (ASTROFÍSICA)	1	1	2	1	1	2	2	2	7	5	3
DOCTORADO EN HISTORIA	0	0	0	0	0	0	3	4	7	3	4
DOCTORADO EN FILOSOFÍA	13	5	18	5	2	7	14	15	29	19	17
DOCTORADO INTERINSTITUCIONAL EN DERECHO	16	8	24	4	4	8	0	0	0	4	4
DOCTORADO EN ESTUDIOS JURÍDICOS POLÍTICOS Y DE GOBIERNO	0	0	0	0	0	0	4	2	6	4	2
DOCTORADO EN CIENCIA Y TECNOLOGÍA DEL AGUA	3	3	6	1	2	3	8	0	8	9	2
DOCTORADO INTERINSTITUCIONAL EN DERECHOS HUMANOS	0	0	0	0	0	0	8	13	21	8	13
TOTAL	95	47	105	26	22	48	91	83	174	117	103
TOTAL DEL CAMPUS	2,775	3,229	6,004	884	1,029	1,913	4,510	4,767	9,277	5,394	5,796
TOTAL	11	11	11	11	11	11	11	11	11	11	11

A 7E

NOMBRE DEL CAMPUS: IRAPUATO-SALAMANCA													MATRICULA												
Nombre Programa n																									
TÉCNICO SUPERIOR UNIVERSITARIO EN MECATRÓNICA																									
DIVISIÓN DE INGENIERÍAS																									
SALAMANCA																									
TOTAL																									
DIVISIÓN DE CIENCIAS DE LA VIDA																									
LICENCIATURA EN MEDICINA VETERINARIA Y ZOOTECNIA													115	210	326	31	54	85	148	183	331	179	237	4	
LICENCIATURA EN INGENIERIA EN ALIMENTOS													19	56	75	7	22	30	59	150	209	66	173	2	
LICENCIATURA EN INGENIERIA EN AGENCIOMIA													129	78	207	33	21	54	244	109	253	277	130	2	
LICENCIATURA EN INGENIERIA MECANICA AGRICOLA													23	3	28	10	2	12	55	9	82	63	11	1	
LICENCIATURA EN INGENIERIA AMBIENTAL													9	34	43	4	18	22	44	75	119	48	95	1	
LICENCIATURA EN AGRINGENIOS													19	31	50	11	19	30	79	80	159	90	99	1	
LICENCIATURA EN INGENIERIA EN ENERGIAS RENOVABLES													10	7	17	4	2	6	52	26	78	55	28	3	
LICENCIATURA EN INFERMERIA Y OBSTETRICA													35	241	276	5	55	60	25	174	199	30	229	2	
LICENCIATURA EN INFERMERIA Y OBSTETRICA													10	50	60	5	26	31	23	67	90	28	93	1	
LICENCIATURA EN INFERMERIA MECANICA													133	20	153	32	9	41	343	74	417	375	83	4	
LICENCIATURA EN INGENIERIA MECANICA													68	9	77	29	4	33	218	49	267	247	53	3	
LICENCIATURA EN INGENIERIA EN COMUNICACIONES Y ELECTRONICA													38	14	52	17	5	22	162	36	198	179	41	2	
LICENCIATURA EN INGENIERIA EN INGENIERIAS													199	35	234	60	13	73	419	73	492	479	86	5	
LICENCIATURA EN INGENIERIA EN SISTEMAS COMPUTACIONALES													87	16	103	36	4	40	209	43	251	215	46	2	
LICENCIATURA EN INGENIERIA EN SISTEMAS COMPUTACIONALES													41	71	112	21	40	61	109	156	305	130	236	2	
LICENCIATURA EN INGENIERIAS													63	62	125	30	29	59	139	192	351	189	221	4	
LICENCIATURA EN INGENIERIAS													0	0	0	0	0	0	0	0	0	0	0	0	
LICENCIATURA EN INGENIERIAS													14	18	32	9	15	24	38	61	99	47	76	1	
LICENCIATURA EN INGENIERIAS													11	3	14	7	3	10	72	8	80	79	11	1	
LICENCIATURA EN INGENIERIA EN COMUNICACIONES Y ELECTRONICA													18	8	26	11	7	18	50	12	62	61	19	1	
LICENCIATURA EN INGENIERIA EN SISTEMAS COMPUTACIONALES													21	36	57	16	29	45	80	118	198	96	147	2	
LICENCIATURA EN INGENIERIAS													21	36	57	16	29	45	80	118	198	96	147	2	
LICENCIATURA EN INGENIERIAS													1,063	1,002	2,065	378	378	756	2,597	1,745	4,342	2,975	2,123	51	
ESPECIALIDAD DE ENFERMERIA EN CUIDADOS INTENSIVOS													0	0	0	0	0	0	0	0	0	0	0	0	
ESPECIALIDAD EN ENFERMERIA MEDICO-QUIRURGICA													0	0	0	0	0	0	0	0	0	0	0	0	
TOTAL													0	0	0	0	0	0	0	0	0	0	0	0	
IRAPUATO													0	0	0	0	0	0	0	0	0	0	0	0	
SALAMANCA													15	4	19	6	3	9	30	7	37	36	10	4	
DIVISIÓN DE INGENIERIAS													4	0	4	4	0	4	16	3	19	20	3	2	
MAESTRIA EN INGENIERIA ELECTRICA (INSTRUMENTACION Y SISTEMAS DIGITALES)													9	9	18	1	4	5	1	4	5	2	8	1	
MAESTRIA DE PRODUCCION PULPABIA													7	11	18	0	7	7	0	8	8	0	15	1	
DIVISIÓN DE CIENCIAS DE LA VIDA													8	1	9	3	1	4	8	4	12	11	5	1	
MAESTRIA EN BIOTECNICOS													0	0	0	0	0	0	0	0	0	0	0	0	
MAESTRIA EN ADMINISTRACION DE TECNOLOGIAS													1	1	2	0	1	1	13	2	15	13	3	1	
MAESTRIA INTERNACIONAL EN AGRICULTURA PROTEGIDA													4	2	6	4	2	6	0	0	0	0	4	2	
MAESTRIA EN INGENIERIA ELECTRICA AVANZADA													48	28	76	18	18	36	69	29	98	87	47	1	
MAESTRIA EN PROTECCION VEGETAL DE HORTALIZAS													8	5	13	5	3	8	15	16	31	20	19	3	
TOTAL													8	5	13	5	3	8	15	16	31	20	19	3	
DOCTORADO EN BIOTECNICOS													4	0	4	3	0	3	16	1	19	21	1	2	
DOCTORADO EN INGENIERIA MECANICA													6	3	9	4	0	4	27	4	31	31	4	3	
DOCTORADO EN CIENCIAS DE LA INGENIERIA													3	2	5	3	2	5	0	0	0	0	0	0	
TOTAL													21	10	31	15	5	20	60	21	81	75	26	11	
TOTAL DEL CAMPUS													1,136	1,044	2,180	415	405	820	2,732	1,811	4,543	3,147	2,216	51	

75
A

NOMBRE DEL CAMPUS: LEÓN		MATRÍCULA											
Nombre Programa n	Programa Educativo n	CARRERAS											
		1	2	3	4	5	6	7	8	9	10		
LEONICATURA EN ENFERMERIA Y OBSTETRICIA	GUANAJUATO	29	175	204	12	59	71	70	294	364	82	553	4
MEDICO OJUNJANO	DIVISION DE CIENCIAS DE LA SALUD	872	1564	2,456	39	49	88	520	482	1,002	559	531	1
LEONICATURA EN NUTRICION	DIVISION DE CIENCIAS DE LA SALUD	37	132	164	4	33	37	50	175	155	34	158	1
LEONICATURA EN TERAPIA FISICA Y REHABILITACION	DIVISION DE CIENCIAS DE LA SALUD	56	171	227	12	23	35	26	84	110	38	107	1
LEONICATURA EN ENFERMERIA Y OBSTETRICIA	DIVISION DE CIENCIAS DE LA SALUD	62	275	337	17	63	80	48	212	260	65	275	3
LEONICATURA EN CIENCIAS DE LA ACTIVIDAD FISICA Y SALUD	DIVISION DE CIENCIAS DE LA SALUD	97	32	129	29	11	40	114	41	155	143	52	1
LEONICATURA EN PSICOLOGIA	DIVISION DE CIENCIAS DE LA SALUD	79	286	365	9	37	46	88	214	302	97	251	3
LEONICATURA EN FISICA	DIVISION DE CIENCIAS E INGENIERIAS	124	30	154	39	10	49	79	20	99	118	30	1
LEONICATURA EN INGENIERIA QUIMICA	DIVISION DE CIENCIAS E INGENIERIAS	113	40	153	25	3	28	79	20	99	104	23	1
LEONICATURA EN INGENIERIA QUIMICA SUSTENTABLE	DIVISION DE CIENCIAS E INGENIERIAS	103	109	212	14	14	28	73	43	116	87	57	1
LEONICATURA EN INGENIERIA QUIMICA SUSTENTABLE	DIVISION DE CIENCIAS E INGENIERIAS	55	66	121	19	13	32	40	26	66	59	39	1
LEONICATURA EN INGENIERIA QUIMICA SUSTENTABLE	DIVISION DE CIENCIAS E INGENIERIAS	30	50	80	22	36	58	45	110	155	67	146	2
LEONICATURA EN CULTURA Y ARTE	DIVISION DE CIENCIAS SOCIALES Y HUMANIDADES	4	89	82	2	51	53	8	180	188	10	231	2
LEONICATURA EN TRABAJO SOCIAL	DIVISION DE CIENCIAS SOCIALES Y HUMANIDADES	15	10	25	10	5	15	21	24	45	31	29	2
LEONICATURA EN ANTROPOLOGIA SOCIAL	DIVISION DE CIENCIAS SOCIALES Y HUMANIDADES	9	12	21	9	11	20	50	22	32	39	33	2
LEONICATURA EN SOCIOLOGIA	DIVISION DE CIENCIAS SOCIALES Y HUMANIDADES	11	17	28	6	13	19	9	23	32	15	36	2
LEONICATURA EN DESARROLLO Y GESTION DEL TERRITORIO	DIVISION DE CIENCIAS SOCIALES Y HUMANIDADES	46	61	107	19	32	51	57	68	123	76	100	1
LEONICATURA EN CIENCIA POLITICA Y ADMINISTRACION PUBLICA	DIVISION DE CIENCIAS SOCIALES Y HUMANIDADES	0	0	0	0	0	0	21	27	48	21	27	2
LEONICATURA EN ADMINISTRACION PUBLICA	DIVISION DE CIENCIAS SOCIALES Y HUMANIDADES	0	0	0	0	0	0	4	2	6	4	2	4
LEONICATURA EN DESARROLLO REGIONAL	DIVISION DE CIENCIAS SOCIALES Y HUMANIDADES	0	0	0	0	0	0	4	2	6	4	2	4
TOTAL		1,737	3,119	4,856	287	463	750	1,362	2,017	3,379	1,649	2,480	4
ESPECIALIDAD EN RADIOLOGISTICO	DIVISION DE CIENCIAS DE LA SALUD	1	2	3	1	2	3	3	3	3	3	4	5
ESPECIALIDAD EN ANESTESIOLOGIA	DIVISION DE CIENCIAS DE LA SALUD	13	17	30	13	17	30	22	27	27	49	35	44
ESPECIALIDAD EN CIRUGIA GENERAL	DIVISION DE CIENCIAS DE LA SALUD	28	38	28	10	38	40	40	9	49	68	44	8
ESPECIALIDAD EN MEDICINA INTERNA	DIVISION DE CIENCIAS DE LA SALUD	43	22	65	43	22	65	48	26	74	51	48	1
ESPECIALIDAD EN MEDICINA FAMILIAR	DIVISION DE CIENCIAS DE LA SALUD	25	25	50	25	25	50	50	73	123	73	98	1
ESPECIALIDAD EN PEDIATRIA	DIVISION DE CIENCIAS DE LA SALUD	7	16	23	7	16	23	13	28	41	20	44	1
ESPECIALIDAD EN GINECO-OBSTETRICIA	DIVISION DE CIENCIAS DE LA SALUD	10	24	34	10	24	34	32	36	68	42	60	1
ESPECIALIDAD EN OTORRINOLARINGOLOGIA Y CIRUGIA DE CARBEZA Y CUELLO	DIVISION DE CIENCIAS DE LA SALUD	0	3	3	0	3	3	3	6	9	3	9	1
ESPECIALIDAD EN ORTOPEDIA Y TRAUMATOLOGIA	DIVISION DE CIENCIAS DE LA SALUD	13	2	20	18	2	20	29	1	30	47	3	1
ESPECIALIDAD EN NEFROLOGIA	DIVISION DE CIENCIAS DE LA SALUD	4	1	5	4	1	5	6	1	7	10	2	1
ESPECIALIDAD EN GEMETRIA	DIVISION DE CIENCIAS DE LA SALUD	1	1	1	1	1	1	2	0	2	3	1	1
ESPECIALIDAD EN MEDICINA DEL ENFERMO EN ESTADO CRITICO	DIVISION DE CIENCIAS DE LA SALUD	13	2	15	13	2	15	5	7	12	18	9	2
ESPECIALIDAD EN CARDIOLOGIA	DIVISION DE CIENCIAS DE LA SALUD	4	1	5	4	1	5	3	3	6	7	4	1
ESPECIALIDAD EN ENFERMERIA MEDICO-QUIRURGICA	DIVISION DE CIENCIAS DE LA SALUD	0	0	0	0	0	0	0	0	0	0	0	7
ESPECIALIDAD EN ENFERMERIA MEDICO-QUIRURGICA (GUANAJUATO)	DIVISION DE CIENCIAS DE LA SALUD	0	0	0	0	0	0	0	0	0	0	0	9
ESPECIALIDAD EN ENFERMERIA MEDICO-QUIRURGICA	DIVISION DE CIENCIAS DE LA SALUD	0	0	0	0	0	0	0	0	0	0	0	12
ESPECIALIDAD EN CIRUGIA PEDIATRICA	DIVISION DE CIENCIAS DE LA SALUD	3	1	4	3	1	4	4	5	9	7	6	2
ESPECIALIDAD EN ENFERMERIA PEDIATRICA	DIVISION DE CIENCIAS DE LA SALUD	0	0	0	0	0	0	0	0	0	0	0	16
ESPECIALIDAD EN ENFERMERIA EN CUIDADOS INTENSIVOS	DIVISION DE CIENCIAS DE LA SALUD	0	0	0	0	0	0	0	0	0	0	0	20
ESPECIALIDAD EN TERAPIA FAMILIAR	DIVISION DE CIENCIAS DE LA SALUD	1	3	4	1	3	4	3	9	12	3	9	7
ESPECIALIDAD EN IMAGENOLOGIA DIAGNOSTICA Y TERAPEUTICA	DIVISION DE CIENCIAS DE LA SALUD	6	6	12	6	6	12	14	13	27	20	19	3
ESPECIALIDAD EN ANESTESIOLOGIA PEDIATRICA	DIVISION DE CIENCIAS DE LA SALUD	1	2	3	1	2	3	2	1	0	0	0	5
ESPECIALIDAD EN CIRUGIA DE COLUMBIA	DIVISION DE CIENCIAS DE LA SALUD	2	0	2	2	0	2	0	0	0	0	0	2
ESPECIALIDAD EN MEDICINA DE URGENCIAS	DIVISION DE CIENCIAS DE LA SALUD	6	6	12	6	6	12	6	4	10	12	10	2
ESPECIALIDAD EN PEDIATRIA	DIVISION DE CIENCIAS DE LA SALUD	3	0	3	3	0	3	4	3	7	7	3	1
ESPECIALIDAD EN UROLOGIA	DIVISION DE CIENCIAS DE LA SALUD	3	1	4	3	1	4	3	1	4	8	11	2
ESPECIALIDAD EN PREVENCIÓN SOCIAL DE LA VIOLENCIA Y LA DELINCUENCIA	DIVISION DE CIENCIAS SOCIALES Y HUMANIDADES	6	2	8	6	2	8	6	2	8	0	6	2
TOTAL		198	147	345	198	147	345	302	302	605	501	449	9

A

FE

MAESTRÍA EN INVESTIGACIÓN CIENTÍFICA	LEÓN	0	0	0	0	0	0	10	18	28	10	18
MAESTRÍA EN EPIDEMIOLOGÍA Y ADMINISTRACIÓN EN SALUD	LEÓN	0	0	0	0	0	0	8	12	20	8	12
MAESTRÍA EN CIENCIAS MÉDICAS	LEÓN	0	0	0	0	0	0	8	19	27	8	19
MAESTRÍA EN CIENCIAS DEL COMPORTAMIENTO	LEÓN	1	5	6	0	0	0	2	2	4	2	2
MAESTRÍA EN FÍSICA	LEÓN	18	5	23	7	3	10	21	5	26	28	8
MAESTRÍA EN CIENCIAS APLICADAS	LEÓN	17	11	28	2	8	10	25	14	39	27	22
MAESTRÍA EN ESTUDIOS PARA EL DESARROLLO	LEÓN	6	4	10	4	2	6	0	0	0	4	2
TOTAL		42	25	67	13	13	26	74	70	144	87	83
DOCTORADO EN CIENCIAS MÉDICAS	LEÓN	3	6	9	1	1	2	3	8	11	4	9
DOCTORADO INSTITUCIONAL EN PSICOLOGÍA	LEÓN	0	5	5	0	5	5	2	1	3	2	6
DOCTORADO EN FÍSICA	LEÓN	10	5	15	6	2	8	23	15	38	29	17
DOCTORADO EN CIENCIAS SOCIALES Y HUMANIDADES	LEÓN	0	0	0	0	0	0	3	6	9	3	6
DOCTORADO EN CIENCIAS SOCIALES	LEÓN	13	14	27	2	5	7	9	7	16	11	12
TOTAL		26	30	56	9	13	22	40	37	77	49	50
TOTAL DEL CAMPUS		2,009	3,321	5,324	507	696	1,143	1,779	2,426	4,205	2,286	3,062
TOTAL MATRÍCULA ESCOLARIZADA		9,972	13,849	23,521	4,337	5,505	9,842	15,091	17,036	32,127	19,428	22,541

MODALIDAD: NO ESCOLARIZADA

NOMBRE DEL CAMPUS: COLEGIO DEL NIVEL MEDIO SUPERIOR		MATRICULA													
Nombre Programa h															
	TOTAL	0	0	0	0	0	0	0	0	0	0	0	0	0	0
Programa Educativo n	TOTAL	0	0	0	0	0	0	0	0	0	0	0	0	0	0
Programa Educativo n	TOTAL	0	0	0	0	0	0	0	0	0	0	0	0	0	0
Programa Educativo n	TOTAL	0	0	0	0	0	0	0	0	0	0	0	0	0	0
Programa Educativo n	TOTAL	0	0	0	0	0	0	0	0	0	0	0	0	0	0
Programa Educativo n	TOTAL	0	0	0	0	0	0	0	0	0	0	0	0	0	0
Programa Educativo n	TOTAL DEL CAMPUS	0	0	0	0	0	0	0	0	0	0	0	0	0	0

A 75

NOMBRE DEL CAMPUS: CELAYA-SALVATIERRA															MATRICULA																
															1	2	3	4	5	6	7	8	9	10	11	12	13	14	15		
Nombre Programa n															0	0	0	0	0	0	0	0	0	0	0	0	0	0	0	0	0
Programa Educativo n															TOTAL	0	0	0	0	0	0	0	0	0	0	0	0	0	0	0	0
LICENCIATURA EN ADMINISTRACION DE NEGOCIOS (NO ESCOLARIZADA)															12	7	19	2	2	4	10	13	23	12	15						
LICENCIATURA EN ENFERMERIA Y OBSTETRICIA (ABERTA)															0	4	4	0	1	8	46	54	8	47							
TOTAL															12	11	23	2	3	18	59	77	20	62							
Programa Educativo n															TOTAL	0	0	0	0	0	0	0	0	0	0	0	0	0	0	0	0
LICENCIATURA EN ADMINISTRACION DE SERVICIOS (NO ESCOLARIZADA)															0	0	0	0	0	0	0	0	0	0	0	0	0	0	0	0	0
LICENCIATURA EN ENFERMERIA Y OBSTETRICIA (ABERTA)															0	0	0	0	0	0	0	0	0	0	0	0	0	0	0	0	0
TOTAL															0	0	0	0	0	0	0	0	0	0	0	0	0	0	0	0	0
Programa Educativo n															TOTAL	0	0	0	0	0	0	0	0	0	0	0	0	0	0	0	0
LICENCIATURA EN ADMINISTRACION DE NEGOCIOS (NO ESCOLARIZADA)															0	0	0	0	0	0	0	0	0	0	0	0	0	0	0	0	0
LICENCIATURA EN ENFERMERIA Y OBSTETRICIA (ABERTA)															0	0	0	0	0	0	0	0	0	0	0	0	0	0	0	0	0
TOTAL															0	0	0	0	0	0	0	0	0	0	0	0	0	0	0	0	0
Programa Educativo n															TOTAL	0	0	0	0	0	0	0	0	0	0	0	0	0	0	0	0
LICENCIATURA EN ADMINISTRACION DE NEGOCIOS (NO ESCOLARIZADA)															0	0	0	0	0	0	0	0	0	0	0	0	0	0	0	0	0
LICENCIATURA EN ENFERMERIA Y OBSTETRICIA (ABERTA)															0	0	0	0	0	0	0	0	0	0	0	0	0	0	0	0	0
TOTAL															0	0	0	0	0	0	0	0	0	0	0	0	0	0	0	0	0
Programa Educativo n															TOTAL	0	0	0	0	0	0	0	0	0	0	0	0	0	0	0	0
LICENCIATURA EN ADMINISTRACION DE NEGOCIOS (NO ESCOLARIZADA)															12	11	23	2	3	18	59	77	20	62							
LICENCIATURA EN ENFERMERIA Y OBSTETRICIA (ABERTA)															0	0	0	0	0	0	0	0	0	0	0	0	0	0	0	0	0
TOTAL DEL CAMPUS															12	11	23	2	3	18	59	77	20	62							

Φ #

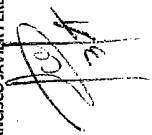
NOMBRE DEL CAMPUS: GUANAJATO		MATRÍCULA											
Nombre Programa n													
	TOTAL	0	0	0	0	0	0	0	0	0	0	0	0
Programa Educativo n		0	0	0	0	0	0	0	0	0	0	0	0
	TOTAL	0	0	0	0	0	0	0	0	0	0	0	0
Programa Educativo n		0	0	0	0	0	0	0	0	0	0	0	0
	TOTAL	0	0	0	0	0	0	0	0	0	0	0	0
Programa Educativo n		0	0	0	0	0	0	0	0	0	0	0	0
	TOTAL	0	0	0	0	0	0	0	0	0	0	0	0
Programa Educativo n		0	0	0	0	0	0	0	0	0	0	0	0
	TOTAL	0	0	0	0	0	0	0	0	0	0	0	0
Programa Educativo n		0	0	0	0	0	0	0	0	0	0	0	0
	TOTAL DEL CAMPUS	0	0	0	0	0	0	0	0	0	0	0	0

\$ J

NOMBRE DEL CAMPUS: LEÓN															MATRÍCULA									
Nombre Programa	CANTIDAD	PERIODO DE RELEVAMIENTO																						
		2000	2001	2002	2003	2004	2005	2006	2007	2008	2009	2010	2011	2012										
	TOTAL	0	0	0	0	0	0	0	0	0	0	0	0	0	0	0	0	0	0	0	0	0	0	0
Programa Educativo n	TOTAL	0	0	0	0	0	0	0	0	0	0	0	0	0	0	0	0	0	0	0	0	0	0	0
Programa Educativo n	TOTAL	0	0	0	0	0	0	0	0	0	0	0	0	0	0	0	0	0	0	0	0	0	0	0
Programa Educativo n	TOTAL	0	0	0	0	0	0	0	0	0	0	0	0	0	0	0	0	0	0	0	0	0	0	0
Programa Educativo n	TOTAL	0	0	0	0	0	0	0	0	0	0	0	0	0	0	0	0	0	0	0	0	0	0	0
Programa Educativo n	TOTAL	0	0	0	0	0	0	0	0	0	0	0	0	0	0	0	0	0	0	0	0	0	0	0
Programa Educativo n	TOTAL	0	0	0	0	0	0	0	0	0	0	0	0	0	0	0	0	0	0	0	0	0	0	0
TOTAL DE CAMPUS		0	0	0	0	0	0	0	0	0	0	0	0	0	0	0	0	0	0	0	0	0	0	0
TOTAL MATRÍCULA NO ESCOLARIZADA		12	29	41	2	3	5	20	70	50	72	5												

TOTAL MATRÍCULA INSTITUCIÓN: 9.864 13.598 23.567 4.335 5.006 9.247 15.114 17.416 27.217 33.751

NOMBRE Y FIRMA DEL DIRECTOR DE ADMINISTRACIÓN ESCOLAR
 MTRO. FRANCISCO JAVIER PÉREZ ARREDONDO



NOMBRE Y FIRMA DEL RESPONSABLE DE LA CAPTURA
 MITRO. HERACLIO AYALA ALBA

